

آواز دو

Early Warning System & Early Response Mechanism



معیاری عملدرآمد کا طریقہ کار (SOPs)

یہ ہینڈ بک آواز دو پروگرام نے برٹش کونسل کے تعاون سے ترتیب دی ہے اس ہینڈ بک کا متن برٹش کونسل یا آواز دو پروگرام کی پالیسیوں یا خیالات کا عکاس نہیں ہے۔

فہرست

1. تعارف

01

1.1 آواز دو پروگرام

01

1.2 معیاری عملدرآمدی طریقہ کار (SOPs) کا مقصد

01

03

2. پیشگی وارننگ سسٹم اور فوری رد عمل کا طریقہ کار

03

2.1 آواز دو پیشگی وارننگ سسٹم اور فوری رد عمل کا طریقہ کار

04

2.2 پیشگی وارننگ سسٹم اور فوری رد عمل کا مرحلہ

07

2.3 تحفظ کی فراہمی (Safeguarding)

08

2.4 ڈیٹا کا تجزیہ اور رپورٹنگ

09

فارم اور انیکسز

12

انیکس B- انڈیکس اور سب انڈیکسز

13

انیکس C- پیشگی وارننگ سسٹم اور فوری رد عمل کے طریقہ کار کے انتظام میں شراکت داروں، AACs اور فورمز کے کردار

13

1. ڈاؤن اسٹریم شراکت داروں کا کردار

13

1.1 پیشگی وارننگ سسٹم اور فوری رد عمل کے طریقہ کار کا قیام

14

1.2 اسٹیک ہولڈرز کے ساتھ ہم آہنگی اور تعاون

16

2. EWS-ERM میں دیہی / دلچ فورم کا کردار

16

3. AAC کا کردار

17

4. صوبائی شراکت داروں کا کردار

17

5. ڈیٹا کا تحفظ

18

6. کوالٹی کنٹرول

1- تعارف

1.1 آواز دو پروگرام

آواز دو پروگرام بچوں، عورتوں، نوجوانوں اور دیگر پسماندہ گروہوں کے حقوق کو فروغ دینے کے لیے خیبر پختونخواہ (کے پی) اور پنجاب میں مقامی لوگوں کے ساتھ کام کرتا ہے تاکہ ان کی بہبود کو استحکام اور سہولت فراہم کی جاسکے۔

برٹش کونسل آواز دو کے کمیونٹی شراکتی جزو کی فراہمی میں رہنمائی کر رہی ہے جس کا مقصد کم عمر بچوں کی شادی کا انسداد، صنفی امتیاز اور تشدد کا خاتمہ، معاشرتی ہم آہنگی کے فروغ کیلئے شعوری بیداری، رویوں میں تبدیلی پیدا کرنا اور "شہری-ریاستی شراکت" کو فروغ دینا ہے۔

آواز دو کے پی اور پنجاب میں ضلعی اور صوبائی شراکت داروں (پارٹنرز) کے نیٹ ورک کے ذریعے کام کرتا ہے، جس میں سرکاری وغیر سرکاری سہولیات کے حصول اور لوگوں

موضوعاتی فوکس:

آواز دو صنفی امتیاز اور تشدد کے خاتمہ، بچوں کی شادی کا انسداد اور معاشرتی ہم آہنگی کے فروغ کیلئے سرگرم عمل ہے۔

ترجیحی گروپس:

- عورتیں
- نوجوان
- مذہبی اقلیتیں
- افراد باہم معذوری
- خواجہ سرا افراد
- دیگر کمزور حیثیتی اور پسماندہ طبقات

کی استعداد کار کو بڑھانے کیلئے معلومات کی فراہمی اور "شہری-ریاستی شراکت" میں سہولت کاری شامل ہے۔ ان مقاصد کے حصول کے لیے اس پروگرام کے تحت آواز آگاہی سینٹرز (AACs) اور مقامی لوگوں اور دیہات پر مشتمل دیہی (ویلیج) فورمز (VFs)، ضلعی (ڈسٹرکٹ) فورمز (DFs) اور صوبائی فورمز (PFs) قائم کیے گئے ہیں۔ تمام فورمز میں حکومت اور سول سوسائٹی کی رکنیت ہے۔ عورتوں، مردوں، نوجوانوں (خاص طور پر پسماندہ اور کمزور طبقوں سے تعلق رکھنے والے) کو ان فورمز کا حصہ بنایا جاتا ہے۔

1.2 معیاری عملدرآمد کا طریقہ کار (SOPs) کا مقصد

یہ SOPs پروگرام کے شراکت داروں، رضا کاروں اور فورم کے اراکین کو مختلف سطحوں پر قائم EWS اور ERM کے طریقہ کار اور انتظام میں سہولت فراہم کریں گے۔ ایس او بیز EWS اور ERM کی معمول کی کارروائیوں کو انجام دینے میں مرحلہ وار طریقہ کار اور رہنما خطوط کے طور پر کام کرتے ہیں۔ SOPs کی تیاری میں سادہ زبان، اعداد و شمار (Data) اکٹھا کرنے کے طریقہ کار اور ٹولز (tools)، اور انکسار فین کے لیے 'استعمال میں آسان' ہونے کا خیال رکھا گیا ہے۔ SOPs اس بات کا جائزہ فراہم کرتے ہیں کہ متعدد ذرائع سے موصول ہونے والی پیشگی وارننگز کے لیے اعداد و شمار (Data) کو کس طرح استعمال کیا جائے اور کیسے فوری احتیاطی تدابیر کے لیے متعلقہ لوگوں اور اداروں کو ڈیٹا اور پیشگی وارننگز تجزیہ کے لیے مہیا کی جاسکیں۔


2- پیشگی وارننگ سسٹم اور فوری ردِ عمل کا طریقہ کار

2.1 آواز دو کا EWS-ERM

پروگرام کے اضلاع میں آواز دو کے مختلف فورمز ہیں جیسے دیہی فورم (VF) اور ضلع / ڈسٹرکٹ فورم (DF) اور آواز آگاہی سینٹر (AAC)۔ ہر EWS-ERM کے لیے مخصوص افراد کی نامزدگی دیہی فورمز سے کی جائے گی۔ آواز دو صنفی امتیاز اور تشدد کے خاتمہ، بچوں کی شادی کا انسداد اور معاشرتی ہم آہنگی کے فروغ اور کمیونٹی کے چھوٹے پیمانے کے تنازعات پر توجہ مرکوز کرے گا۔ آواز کمیونٹی، اس کے رضاکاروں اور ACAs یا فورم کے اراکین میں سے کوئی بھی VF کے نامزد افراد (فولکل پرسن) کو WhatsApp، SMS اور فون کالز کے ذریعے وارننگ کی اطلاع دے سکتا ہے۔ اپنے تربیت یافتہ فولکل پرسنز اور رضاکاروں کے ذریعے DSPs اور PPs (Provincial Partners) کی ٹیم اخبارات، ویب سائٹس، سوشل میڈیا، نفرت انگیز تقاریر اور دیگر واقعات کی بھی نگرانی کرے گی۔

تمام فورمز اور AACs کمزور حیثیت اور مذہبی عدم برداشت یا تنازعہ اور اس کے بڑھنے کے خطرے سے دوچار گروہوں کے لیے پیدا ہونے والے مسائل پر اپنی توجہ مرکوز رکھیں گے۔ دیہی فورمز کی جانب سے پیشگی وارننگ کی اطلاع متعلقہ AACs کو دی جائے گی تاکہ دیہی فورمز کے ذریعے اس کا جواب دیا جائے یا اگر فوری کارروائی کے لیے ضلعی انتظامیہ کو شامل کرنے کی ضرورت ہو تو اسے ضلعی فورمز بھیجا جائے گا۔

اس پورے عمل کو سرانجام دینے کے لیے EWS میں ریکارڈ کی گئی معلومات کا تجزیہ کیا جاتا ہے، اور فوری کارروائی کے لیے رپورٹس ERM کو بھیجی جاتی ہیں۔



گھریلو تشدد پر EWS-ERM کو رپورٹ کریں

یہ کاروائی دو قسم کی ہو سکتی ہے:

(a) پری ایمپشن - ان اقدامات یا مداخلت میں عدم برداشت سے نمٹنا اور تنازعات یا تشدد کو پھیلنے سے روکنا شامل ہیں۔

(b) انالہ - یہ مداخلت یا اقدامات ان حالات میں لیے جاتے ہیں جہاں پہلے ہی عدم برداشت یا تنازعہ موجود ہو اور مقصد یہ ہو کہ اسے مزید بگڑنے سے روکا جائے اور اسے ختم کرنے کی کوشش کی جائے۔

نوٹ: کچھ اور معلومات بھی ہوں گی جیسے بچوں کی شادیوں، بچوں کے ساتھ بدسلوکی، بیوی کو مار پیٹ وغیرہ کی وارننگ جو کہ EWS کو موصول ہوئی ہوں اور جو آواز دو کے دائرہ کار سے باہر ہوں۔ ایسی صورت میں پروگرام خود کوئی مداخلت نہیں کرے گا، بلکہ انہیں متعلقہ اداروں کو بھیجے گا جیسے چائلڈ پروٹیکشن یونٹ، محکمہ صحت وغیرہ۔

ERM کو آواز دو کی دہی، ضلعی اور صوبائی فورمز سے منسلک کیا جائے گا۔ کمیونٹی کی سطح پر ضرورت مند افراد ضرورت پڑنے پر متعلقہ سرکاری اداروں اور اہلکاروں کے ساتھ منسلک ہو سکتے ہیں۔ EWS کا استعمال لوگوں میں معاشرتی ہم آہنگی کے فروغ کے لیے کیا جاتا ہے۔

آواز دو عورتوں کی شرکت پر خاص زور دیتا ہے۔ یہ EWS اور ERM پر بھی لاگو ہوتا ہے۔ اسی طرح EWS-ERM کے لیے ہر دو فوکل پرسنز میں سے ایک خاتون ہے۔

ERM-EWS تنازعات کا ایک متبادل حل (ADR) نہیں ہے بلکہ ایسے مسائل کے شکار لوگوں اور ان مسائل کے حل کے لیے ذمہ دار متعلقہ اداروں اور نظام کے درمیان ایک ثالث کا کردار ادا کرتا ہے۔

2.2 پیشگی وارننگ اور فوری رد عمل کا مرحلہ

جیسا کہ خاکہ نمبر 2 میں دکھایا گیا ہے، VFs اپنے تربیت یافتہ اراکین، نوجوان رضا کاروں (ACAs) اور کمیونٹی کے دیگر اراکین سے موصول ہونے والی پیشگی وارننگ پر فوری طور پر ERM کو متحرک کر دے گی۔ VF کی سطح پر اراکین ہر وارننگ کے لیے ایک مناسب رد عمل کا طریقہ کار منتخب کریں گے، اور متعلقہ اداروں اور لوگوں کو بروقت مطلع کریں گے۔ ERM کو متعلقہ اداروں کی جانب سے فوری رد عمل کی سہولت فراہم کرنے کے لیے تشکیل دیا گیا ہے۔ ہر سطح پر اقدامات کرنے اور اعداد و شمار (ڈیٹا) وصول کرنے، جمع کرنے اور ریکارڈ کرنے کے لیے ذمہ دار نامزد افراد اور ان کی ذمہ داریوں کی تفصیلات ذیل میں درج ہیں۔ اس کے ساتھ ساتھ پیشگی وارننگ اور متعلقہ رد عمل کے لیے اقدامات بھی اس تفصیل سے واضح ہوتے ہیں:

دیہی فورم کو موصول ہونے والی پیشگی وارننگ

دوسرا قدم:

فوکل پرسنر اپنی ذاتی معلومات اور کمیونٹی میں اپنے رابطوں کے ذریعے جہاں یہ واقعہ پیش آیا یا ہونے والا ہو رپورٹ کی صداقت کی تصدیق کریں گے۔

پہلا قدم:

کمیونٹی سے موصول ہونے والی پیشگی وارننگ VF کے فوکل پرسن یا AAC کو بھیجی جاتی ہے۔ فوکل پرسن فارم نمبر A پر کر کے آگاہی سنٹر کو بھیج دیں گے۔

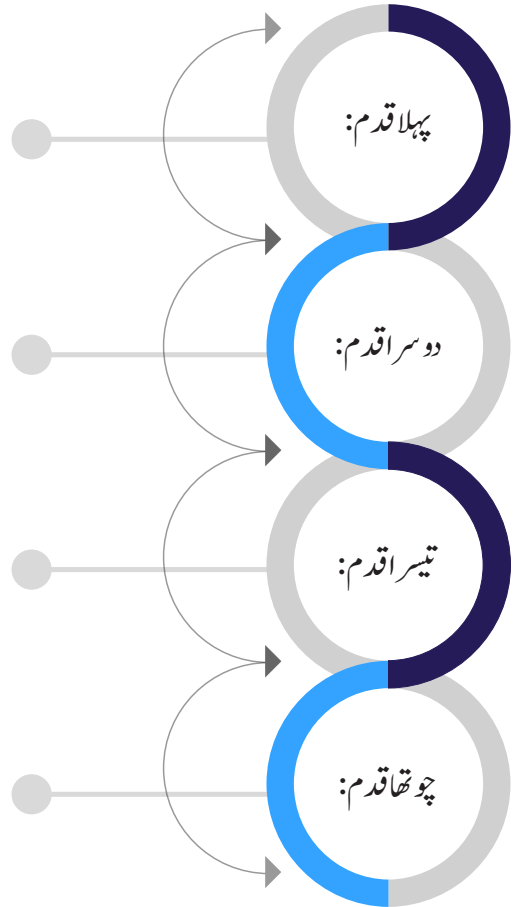
دیہی / ویلج فورم میں فوری رد عمل

سب سے پہلے، VF میں فورم کے اراکین مقامی سطح پر اس مسئلے کو حل کرنے کی کوشش کریں گے۔ VF کی سطح پر ابتدائی وارننگ سے نمٹنے کے لیے ممکنہ حل اور مقامی ڈھانچے یا سہولیات کی نشاندہی کرنے کے لیے فورم کے اراکین سے مشورہ کریں گے۔ VF حفاظتی اصولوں کو مد نظر رکھتے ہوئے اس معاملے کو خوش اسلوبی سے حل کرنے کے لیے کارروائی کرے گا۔ مسئلہ حل ہونے کے بعد فوکل پرسن اس کے ریکارڈ کے لیے فارم نمبر A میں اضافی معلومات تحریر کریں گے جو کہ مزید ریکارڈ کے لیے آگاہی سنٹر کو بھیج دیا جائے گا۔

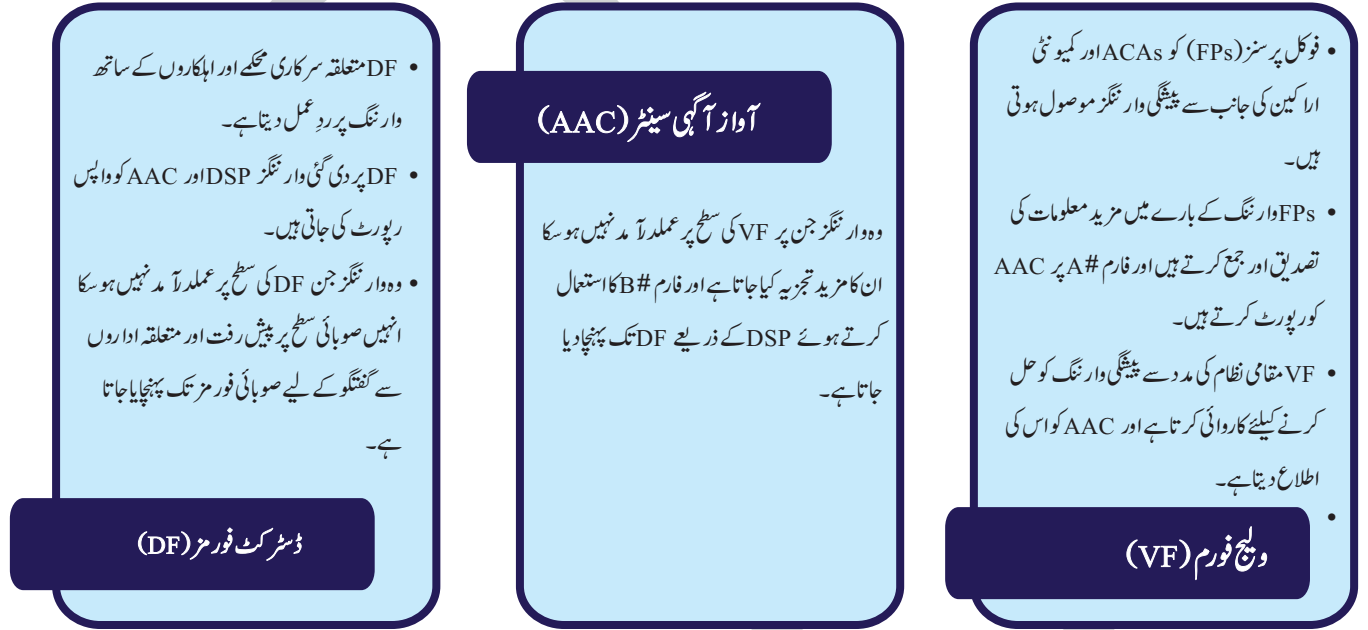
آگاہی سنٹر میں ریسورس پرسن (RP) کی ذمہ داری فارم نمبر A پر فورم کے اراکین سے ڈیٹا وصول کرنے اور جمع کرنے کی ہوگی۔ اور اس معلومات کو ریکارڈ (یا ڈیٹا بیس) میں رکھنے کے لیے ضلعی ٹیم / کمیونٹی سہولت کار کو بھیج دیا جائے گا۔

اگر مسئلہ VF / AAC کی سطح پر حل نہیں ہو سکے تو، فارم نمبر A میں درج اختیارات کا استعمال کرتے ہوئے پیشگی وارننگ، کمیونٹی سہولت کار کو بھیج دی جائے گی۔

فارم نمبر B کا استعمال کرتے ہوئے ضلعی ٹیم کی طرف سے پیشگی وارننگ DF تک پہنچائی جائے گی۔



خاکہ نمبر 2:



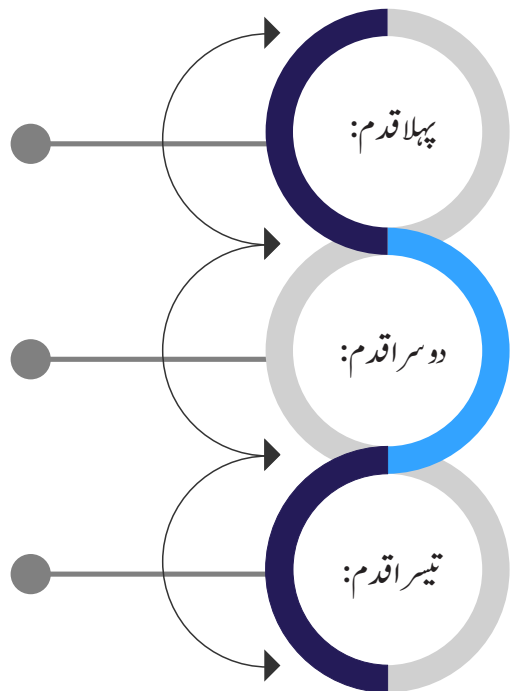
ضلعی فورم میں فوری رد عمل

ان فوری جوابی اقدامات کو درج ذیل حصے میں مزید تفصیل سے بیان کیا گیا ہے۔ اس مرحلے میں، ضلعی ٹیم کے ہر رکن کی طرف سے درج ذیل اقدامات کرنے، دستخط کرنے اور متعلقہ اداروں اور اہلکاروں کو ابتدائی وارننگ کی تفصیلات مہیا کرنے کے بارے میں بتایا گیا ہے۔

(پیشگی وارننگ کی تیاری): تصدیق شدہ رپورٹ ہوئے کیسز کے تجزیے کے بعد، پروجیکٹ کو آرڈینیٹر AAC کی طرف سے VF کو (فارم #B کا استعمال کرتے ہوئے) بھیجی گئی بنیادی معلومات سے پیشگی وارننگ تیار کرے گا۔

(پیشگی وارننگ پر دستخط): پیشگی وارننگ تیار ہونے کے بعد، پروگرام مینیجر فارم #B کا جائزہ لے گا اور اسے متعلقہ اداروں اور اہلکاروں تک پہنچانے سے پہلے اس کی منظوری دے گا۔

(پیشگی وارننگ کی ترسیل): پراجیکٹ کو آرڈینیٹر پروگرام مینیجر جو ابتدائی وارننگ آگے پہنچانے کے ذمہ دار ہوں گے ان کو دو اہم نکات کو ذہن میں رکھتے ہوئے ان وارننگز کو پیش کرنے میں بہت محتاط رہنا چاہیے، یعنی متعلقہ اداروں / اہلکاروں کا انتخاب اور وقت کا تعین۔




متعلقہ اداروں اور اہلکاروں کا انتخاب: اس مرحلے میں EWS کو مختلف نیٹ ورکس اور روک تھام کے طریقہ کار سے منسلک کیا جائے گا۔ ہر DSP کے پاس دستیاب ریفرل ڈائریکٹری متعلقہ متعلقہ اداروں سے رابطے کی تفصیلات اور موجود سہولیات کی معلومات فراہم کرتی ہے۔ پراجیکٹ کو آرڈینیشن / پروگرام مینیجر متعلقہ اداروں اور اہلکاروں کا انتخاب کرے گا اور فارم نمبر B میں دیے گئے نمونے کے پر پیشگی وارننگ تیار کر کے بھیجے گا۔

وقت کا تعین: پیشگی وارننگ کی متعلقہ اداروں اور اہلکاروں تک بھیجنے کا وقت بہت اہم ہے۔ پیشگی وارننگ آگے بھیجنے میں تاخیر سے ناقابل تلافی نقصان ہو سکتا ہے۔ دستیاب معلومات پر مبنی بروقت فیصلہ جانوں کے بچاؤ اور عوامی تحفظ کو یقینی بنانے کے لیے بہت ضروری ہے۔

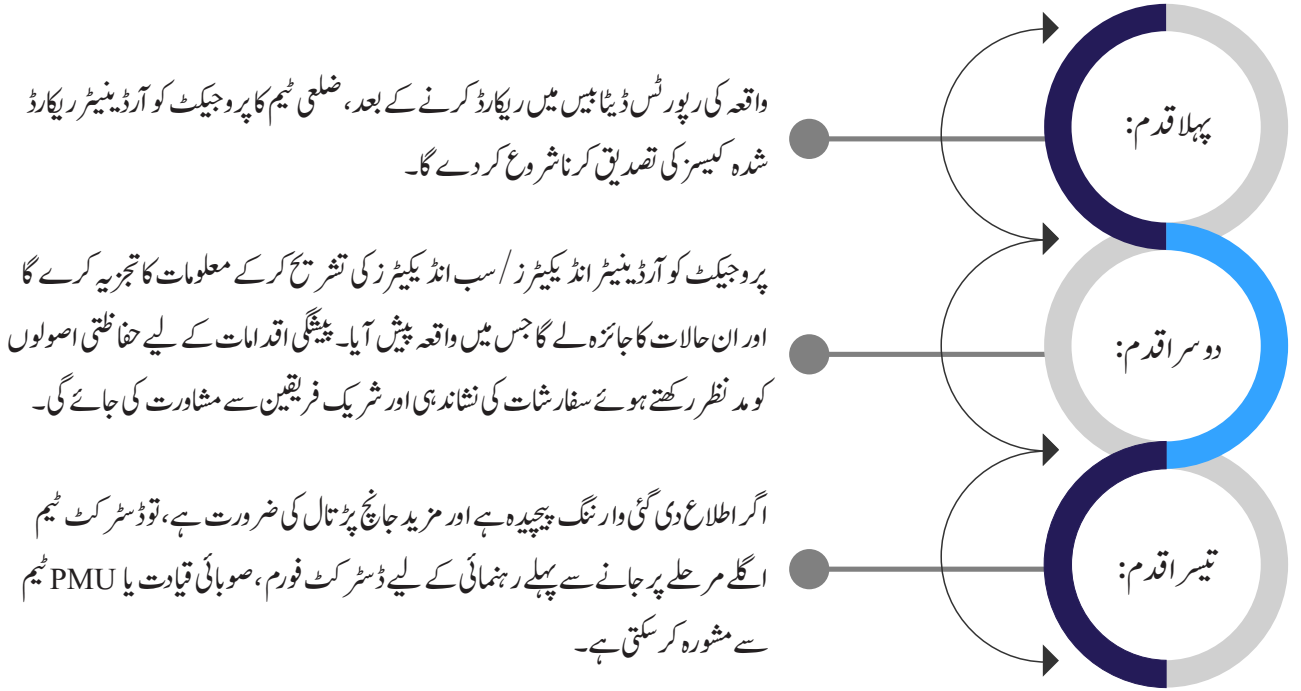
2.3 تحفظ کی فرہمی (Safeguarding)

EWS-ERM معاشرے کے کمزور اور پسماندہ طبقات کے ساتھ مصروف عمل رہے گا، خاص طور پر وہ لوگ جو اپنے ماحول سے باہر میل جول رکھنے میں تجربہ نہیں رکھتے۔ لہذا، یہ ضلعی پارٹنر اور فیلڈ ٹیم کی ذمہ داری ہے کہ وہ ایک محفوظ ماحول پیدا کریں تاکہ یہ افراد اور گروہ اپنی کمیونٹی میں EWS-ERM کو چلاتے ہوئے مطمئن اور محفوظ محسوس کریں۔

آواز دو کے تحت، ایک سیف گارڈنگ فوکل پوائنٹ (Safeguarding Focal Point) ہر سطح پر حفاظتی اصولوں کے نفاذ کو یقینی بنانے کا ذمہ دار ہو گا۔ DSP، فیلڈ ٹیم اور EWS-ERM سسٹم سے منسلک افراد کو حفاظتی اصولوں کے نفاذ کے بارے میں واقفیت اور جامع تربیت ملے گی۔



2.4 ڈیٹا کا تجزیہ اور رپورٹنگ



پارٹنر اداروں سے توقع کی جاتی ہے کہ وہ ایکسل شیٹ میں تیار کردہ اپنے ڈیٹا بیس سے حاصل کردہ معلومات کے ساتھ ماہانہ پیش رفت رپورٹس (MPR) اور سہ ماہی پیش رفت رپورٹس (QPR) باقاعدگی سے جمع کرائیں گے۔ ڈیٹا بیس (انیکس بی) میں رپورٹ کردہ اور ریکارڈ شدہ ڈیٹا کو ماہانہ بنیادوں پر ڈاؤن لوڈ کیا جائے گا۔ ڈیٹا بیس میں آواز دو کی ترجیحات سے متعلق وارننگز شامل ہوں گی۔ یہ مختلف رپورٹس کے لیے PMU کے ڈیٹا کے مزید تجزیے میں معاونت کرے گا۔

اعداد و شمار کو دو اہم رپورٹس کے تیار کرنے کے لیے استعمال کیا جائے گا، جیسا کہ (i) متعلقہ اداروں سے پالیسی کی سطح پر یا اسی سطح کی انتظامی تبدیلیوں پر بات چیت کرنے کے لیے مختلف میعاد (periodical) کی مختصر رپورٹس، (ii) فالو اپ، نگرانی اور تبدیلی کو جانچنے کے لیے صورت حال کی ماہانہ / سہ ماہی رپورٹ۔ مختلف صورتحال کی رپورٹس تیار کرنے کے لیے EWS-ERM ڈیٹا کا تجزیہ کیا جائے گا۔ یہ رپورٹس تشخیص اور تخفیف کی منصوبہ بندی میں بھی مدد کریں گی۔

فارم اور انیکسز

- فارم نمبر A (منسلک ہے)
- فارم نمبر B (منسلک ہے)
- انیکس - A انڈیکسز اور سب انڈیکسز (منسلک ہے)
- انیکس - B ڈیٹا بیس
- انیکس - C شراکت داروں، AACs اور فورمز کا کردار

فارم نمبر A (پیشگی وارننگ رپورٹ)

SMS/WhatsApp کے ذریعے موصول ہونے والی وارننگ کو معلومات کی تصدیق سے پہلے فارم نمبر A فارمیٹ کے ذریعے رپورٹ کیا جائے گا۔

حصہ 1 (پیشگی وارننگ کی تفصیلات)

1. صوبہ
2. ضلع
3. تحصیل
4. یونین کونسل / دیہی یا ہمسایہ (Neighbourhood) کونسل
5. پیشگی وارننگ کی موصولی (مقام، گاؤں، محلہ، یا قصبہ)
6. موصول ہونے والی پیشگی وارننگ کی تاریخ اور وقت
7. واقعہ کی قسم (برائے مہربانی منسلک انیکس اے (Annex-A) سے انڈیکسز اور سب انڈیکسز کو منتخب کریں)
8. واقعے کی مختصر رپورٹ اور تنازعہ / مسئلے کی وجہ

حصہ 2 (VF کی سطح پر کی گئی کارروائی)

9. VF کی سطح پر تنازعہ کو پہلے سے حل کرنے کے لیے کی گئی کارروائی. ہاں _____ نہیں _____
- (اگر نہیں، تو کیا فارم B پر کیا گیا ہے اور آواز ڈسٹرکٹ ٹیم / ڈی ایف کو بھیج دیا گیا ہے: ہاں _____ نہیں _____)
10. اگر ہاں، تو تنازعہ کو ختم کرنے کے لیے کی گئی کارروائی کی مختصر تفصیل
11. کئے گئے اقدامات میں شامل شرکاء کی تعداد

مرد	عورت	خواجہ سرا افراد	مذہبی اقلیتیں	افراد باہم معذوری	ٹوٹل

12. فوری طور پر مستفید ہونے والے افراد کی تعداد

ٹوٹل	افراد باہم معذوری	مذہبی اقلیتیں	خواجہ سرا افراد	عورت	مرد

13. جمع کرائی گئی رپورٹ (AAC RP) کا نام اور رابطہ نمبر)

فارم نمبر B (پیشگی وارننگ میں اضافہ)

حصہ 1 (پیشگی وارننگ کی تفصیلات)

1. واقعہ / مسئلہ کی قسم (انڈیکسز اور سب انڈیکسز)
2. موصول ہونے والی پیشگی وارننگ کی تاریخ، وقت اور جگہ
3. واقعے کی مختصر رپورٹ، اس کی وجوہات، اس سے ہونے والے نقصانات
4. مستقبل کا ممکنہ منظر نامہ اور مزید نقصان سے بچنے کیلئے پہلے سے کارروائی کیلئے موقع کی گنجائش (برائے مہربانی اس فارم کے ساتھ ایک صفحہ یا اس سے زیادہ کی رپورٹ یہاں منسلک کریں)
5. ممکنہ نقصان سے بچنے کیلئے کئے جانے والے ممکنہ اقدامات

منتخب طریقہ کار / آپشن 1:

منتخب طریقہ کار / آپشن 2:

منتخب طریقہ کار / آپشن 3:

پروجیکٹ کو آرڈینیشن کا نام جسے فارم نمبر B کا مسودہ تیار کیا۔
آواز آگاہی سٹر کی رابطہ تفصیل۔

انیکس B - انڈیکس اور سب انڈیکسز

1 سماجی ہم آہنگی کے انڈیکسز / سب انڈیکسز

انڈیکسز

صنعتی بنیاد پر تشدد

- گھریلو بدسلوکی، عوامی جگہ / کام کی جگہ پر جنسی طور پر ہراساں کرنا، جنسی خواہش کی نیت سے حملہ، بچوں کی شادی، بچوں کے ساتھ بدسلوکی، انتقامی قتل، غیرت کے نام پر قتل وغیرہ جو متعدد دکانوں اور کمیونٹی کی کثیر تعداد کو شامل کرنے اور سماجی ہم آہنگی اور امن کو متاثر کرنے کا باعث بن سکتے ہیں۔

مزہبی اقلیتوں کے خلاف عدم برداشت جو ایسے تشدد کا باعث بن سکتی جو بڑی کمیونٹی کو اپنی لپیٹ میں لے لے۔

- مسیحی
- ہندو
- سکھ
- دیگر

فرقہ وارانہ عدم برداشت کے واقعات جو ایسے تشدد کا باعث بن سکتے ہوں جو بڑی کمیونٹی کو اپنی لپیٹ میں لے لے۔

- اہل تشیعہ
- بریلیو
- دیوبندی
- دیگر

کیونٹی میں تنازعات / جھگڑے

زمین / پانی / وسائل / آفات کی امداد (آفات سے نمٹنے کیلئے امداد کی تقسیم یا کاروائیوں پر تنازعات

- زمین، پانی اور دیگر قدرتی وسائل پر تنازعات جو ایسے تشدد کا باعث بن سکتے ہوں جو بڑی کمیونٹی کو اپنی لپیٹ میں لے لے۔
- ڈیزاسٹر ریلیف پر تنازعات جو وسیع تر کمیونٹی تنازعہ کا باعث بن سکتے ہیں۔

جائیداد

- وراثت / زمین / رہائش / تجارتی عمارتوں کی ملکیت پر تنازعہ، جائیداد سے حاصل ہونے والی آمدنی، جائیداد کی بڑھوتری یا غیر قانونی تجاوزات جو خاندان سے باہر بڑی برادری تک پھیلنے کا باعث بن سکتے ہیں۔

خاندانی تنازعات: جیسے شادی / ارشیتہ، بچوں کی تحویل یا طلاق وغیرہ کا معاملہ، جو خاندان سے باہر ایک سے زیادہ خاندانوں اور بڑی برادری تک پھیلنے کا باعث بن سکتے ہیں

سیاسی / انتخابی

- سیاسی وابستگی اور انتخابی عمل کے دوران تشدد پر تنازعات جو متعدد افراد پر مشتمل بڑی کمیونٹی تک پھیلنے کا باعث بن سکتے ہیں۔

نوٹ: قبل از وقت وارننگ سسٹم بچوں کی شادیوں اور ان کے خلاف ابتدائی انتہا بات موصول ہونے پر تشدد کے معمولی گھریلو مسائل کو بھی روک دے گا۔

انیکس-C: پیشگی وارننگ سسٹم اور فوری ردِ عمل کے انتظام میں شراکت داروں، AACs اور فورمز کا کردار

1. آواز دو کے پارٹنر اداروں کا کردار

EWS-ERM کو تشکیل دینے اور EWS-ERM کو موثر طریقے سے کام کرنے کو یقینی بنانے میں DSP کے متعدد کردار ہیں، جیسا کہ فورم کے اراکین (نیز براہ راست کمیونٹیز سے) ڈیٹا مینجمنٹ اور فیصلہ سازوں کو رپورٹنگ، اداروں کے مابین ہم آہنگی اور تعاون کیلئے ضلع اور صوبے کی سطح پر ایڈووکیسی، فالو اپ اور متعین میعاد (periodical) کی صور حال رپورٹس اور پالیسی بریف کی تیاری کے لیے آواز دو کو ڈیٹا کی رپورٹنگ۔

1.1 پیشگی وارننگ سسٹم اور فوری ردِ عمل کے طریقہ کار کا قیام

آواز دو کا ضلعی پارٹنر ادارہ اس بات کو یقینی بنائے گا کہ تمام فورمز آواز PMU کی طرف سے فراہم کردہ SOPs کے مطابق ترتیب دیے جائیں۔ EWS-ERM کے قیام کے لیے، DSP مندرجہ ذیل سرگرمیاں شروع کرے گا:

- ہر فورم پر EWS-ERM کے رکن کے طور پر دو فوکل پرسنز کی نشاندہی کرنا، جن میں ایک خاتون بھی شامل ہو، جو وارننگز وصول کریں اور فورم کے اراکین سے مشاورت کے بعد ان پر عملدرآمد کریں۔ یوں EWS-ERMs کا نظام چلانے کے لیے AAC، VF اور ضلع فورم میں دو فوکل پرسنز ہوں گے۔

یہ فوکل پرسنز فعال افراد (بشول عورتیں، مرد، خواجہ سرا افراد، مذہبی اقلیتی رکن) ہونے چاہئیں جو کہ:


- اپنی برادریوں میں قابل اعتماد افراد کے طور پر جانے جاتے ہوں۔
- کیونٹی اور ضلع میں اثر و رسوخ رکھتے ہوں اور ضلعی حکومت سے تعلق رکھنے والے یا مختلف پیشہ وارانہ شعبوں سے منسلک جیسا کہ وکلاء، ڈاکٹر، اساتذہ، اور CSO کے کارکن بھی ہو سکتے ہیں۔

- ان SOPs (سیکشن II) کے مطابق وارننگز وصول کرنے اور فوری ردِ عمل کی نشاندہی کرنے کے لیے شناخت شدہ فوکل پرسنز کو مقامی سطح پر ترتیبی نشستوں کا اہتمام بھی کرنا ہوگا۔

- EWS-ERM فوکل پرسنز سے اپنے فون نمبرز اور نام مختلف مگر متعلقہ اداروں اور اہلکاروں کو مہیا کرنے کے لیے رضامندی حاصل کرنا۔
- متعلقہ اداروں اور اہلکاروں کے رابطہ نمبروں اور ناموں کے ساتھ معلومات کو ضلع اور لوگوں میں وسیع پیمانے پر پھیلانا تاکہ لوگ اپنے مسائل کے لیے ان سے رابطہ کر سکیں۔

- اس بات کو یقینی بنانا کہ پیشگی وارننگ اور ردِ عمل کا ڈیٹا ریکارڈ کیا گیا ہے اور اس بات کو یقینی بنانے کے لیے فالو اپ کرنا کہ آیا ردِ عمل کا مطلوبہ نتیجہ حاصل ہو گیا ہے یا نہیں۔

- یہ نظام سول سوسائٹی کی تنظیموں اور سرکاری اداروں کے بیرونی نیٹ ورکس سے منسلک ہوگا، جو آواز فورمز کے رکن بھی ہیں۔ فوکل پرسن EWS-ERM کو چلائیں گے۔



وچ فورم کی سطح پر EWS-ERM کے قیام کے لیے کمیونٹی کو متحرک کرنا

1.2 معلقہ اداروں اور اہلکاروں کے ساتھ ہم آہنگی اور تعاون

EWS-ERM عدم برداشت کے مسائل کو حل کرنے اور معاشرتی ہم آہنگی کو فروغ دینے کے لیے ایک ریفرل طریقہ کار کے طور پر کام کرتا ہے، لہذا، DSP متعلقہ اداروں اور اہلکاروں جیسا کہ سرکاری ادارے، سول سوسائٹی کی تنظیمیں اور AACs کے ذریعے کمیونٹی اہلکار، دیہی اور ضلعی فورمز کے اراکین کے ساتھ قریبی تعلقات اور تعاون برقرار رکھے گا۔ ڈی ایس پی کے تعاون سے EWS-ERM مختلف سطحوں پر اداروں کے مابین تعاون اور ہم آہنگی کی سہولت فراہم کرے گا۔ عمل اور رد عمل کو تیز کرنے کے لیے اداروں کے مابین ہر سطح پر تعاون اور ہم آہنگی کی سہولت فراہم کرے گا۔ اس کی کامیابی کا انحصار موجودہ طریقہ کار اور وسائل کے ساتھ روابط بڑھانے کے لیے اہم اہلکاروں کے ساتھ اس کی قانونی حیثیت اور خوشگوار تعلقات قائم کرنے پر ہے۔ اسے نقصان سے بچانے کے لیے صنفی پس منظر اور تنازعے کے حوالے سے ایک حساس انداز میں مصروف عمل ہونے کی بھی ضرورت ہے۔

مندرجہ ذیل ٹیمیل 1 EWS-ERM کا نظام چلانے کیلئے DSP کے کردار کے بارے میں تفصیلات فراہم کرتا ہے۔

ٹیمیل 1: ڈی ایس بی ٹیم کا کردار	
<ul style="list-style-type: none"> • ہر ڈی ایس بی اپنے آواز دو ضلع میں EWS-ERM قائم اور منظم کرے گا۔ DSPs: پروگرام مینیجرز، پراجیکٹ کوآرڈینیٹرز اور کمیونٹی سہولت کاروں کی بھرتی کریں گے، جو آواز دو کی تکنیکی ٹیم سے سماجی ہم آہنگی اور رواداری اور EWS-ERM کو چلانے کے لیے ان SOPs کی تربیت حاصل کریں گے۔ • معاشرتی ہم آہنگی اور ان SOPs پر تربیت کے بعد، ضلعی ٹیم AACs اور آواز فورم کے اراکین کے لیے تربیتی نشستیں شروع کرے گی۔ • EWS-ERM پر اعداد و شمار (ڈیٹا) اکٹھا کرنے کی نگرانی اور جائزہ۔ • اطلاع شدہ پیشگی وارننگز کے ڈیٹا میں کا انتظام کرنا، پیشگی وارننگ تیار کرنا اور انہیں متعلقہ اداروں کو مہیا کرنا۔ • اس بات کو یقینی بنانا کہ ممکنہ خطرات سے تحفظ اور عمومی حفاظت کے اصولوں کا مکمل نفاذ ہو۔ 	<p>ڈیٹا میں کا انتظام اور متعلقہ اداروں کو رپورٹنگ</p>
<ul style="list-style-type: none"> • DFs کو بھیجی گئی وارننگز اور متعلقہ اداروں اور اہلکاروں کی طرف سے کیے گئے اقدامات کا فالو اپ۔ 	<p>فالو-اپ</p>
<ul style="list-style-type: none"> • ضلعی سطح پر مابانہ بنیادوں پر اطلاع دی گئی وارننگز کے ڈیٹا کا انتظام اور رپورٹنگ۔ • منتخب کیس اسٹڈیز / ERM کی مثالیں PMU کو مہیا کرنا۔ • DSPs اپنے متعلقہ ضلع (اضلاع) کی سیکورٹی کی نگرانی کرنے اور تشدد، بد امنی، کمزور گروہوں پر آفات کے اثرات، سماجی بد نظمی، بڑے پیمانے پر سول نافرمانی کی کارروائیوں اور سیاسی بحران وغیرہ کے ممکنہ محرکات کی PMU کو قفاؤ قفا (پندرہ روزہ) رپورٹیں جمع کروانے کے ذمہ دار ہوں گے۔ 	<p>آواز PMU II کو ڈیٹا رپورٹنگ</p>
<ul style="list-style-type: none"> • ضلع کی سطح پر متعلقہ اداروں اور اہلکاروں سے روابط استوار کرنا اور پالیسیوں کے نفاذ، نقصان سے بچاؤ اور مسائل کے حل کیلئے فوری اقدامات پر ان کے ساتھ گفت و شنید کرنا۔ 	<p>ضلعی سطح پر ایڈووکیسی</p>



اسٹیک ہولڈرز کے ساتھ ہم آہنگی کے لیے میٹنگ

2. EWS-ERM میں دیہی (ویج) فورم کا کردار

فولکل پرنسز VF کی سطح پر EWS-ERM کو چلانے کے ذمہ دار ہیں۔ یہ SOPs اور معاشرتی ہم آہنگی کی تربیت لینے کے بعد، ہر VF کے فولکل پرنسز مندرجہ ذیل کام سرانجام دیں گے:

- صنفی امتیاز اور تشدد، مذہبی اقلیتوں کے لیے عدم برداشت، فرقہ وارانہ تقسیم اور خاندان کے اندرونی اور بیرونی تنازعات کے سلسلے میں پیشگی وارننگز کے لیے اعداد و شمار کی شناخت اور تشکیل میں معاونت کرنا۔
- ممکنہ حل کی نشاندہی کرنے، مقامی لازمی ڈھانچے کی نشاندہی کرنے اور VF کی سطح پر پیشگی وارننگز سے نمٹنے کے لیے فورم کے اراکین سے مشورہ کرنا۔
- VF کی سطح پر لیے گئے فوری رد عمل کارپیکارڈ رکھنا اور ضلعی ٹیم کو مستقل بنیادوں پر مہیا کرنا۔

3. AAC کا کردار

- معاشرتی اور SOPs پر مقامی سطح پر تربیتی نشستوں کو منعقد کرنے میں ضلعی ٹیموں کی مدد کرنا جو EWS-ERM کو پیشگی وارننگز کی نگرانی اور رپورٹ کرنے کے لیے رضاکاروں کے نیٹ ورک کے طور پر کام کریں۔
- DSP کے ضلعی دفتر میں موجود ڈیٹا بیس کو رپورٹ کرنے سے پہلے پیشگی وارننگز کی تصدیق کرنا۔
- VF اور DSPs/DF کے درمیان ایک پل کا کردار ادا کرنا۔
- کچھ وارننگز کے لیے مزید رہنمائی اور تجزیے کی ضرورت ہو سکتی ہے۔ لہذا AAC مزید اقدامات کرنے سے پہلے ضلعی ٹیم سے بھی مشورہ کر سکتا ہے۔
- EWS-ERM ڈیٹا بیس میں پیشگی وارننگ درج کرنا (برائے مہربانی انیکس بی (Annex-B) سے رجوع کریں)
- EWS-ERM کارپیکارڈ (database) مرتب کرنا اور اسے برقرار رکھنا اور ضلعی ٹیم کو رپورٹ کرنا۔
- متعلقہ اداروں اور اہلکاروں کی ریفرل ڈائریکٹریز کو برقرار رکھنا۔



4. آواز دو کے صوبائی پارٹنر اداروں کا کردار

صوبائی پارٹنر ادارے، صوبائی حکومت، CSOs کے اراکین اور ماہرین کے ساتھ صوبائی فورم (PF) قائم کرنا۔ DF کسی بھی پیشگی وارننگ جس کے لیے صوبائی سطح پر گفت و شنید درکار ہو کو صوبائی پارٹنر کو بھجوادے گا۔ PF پالیسی اقدامات اور پیدا ہونے والے مسائل کے رد عمل پر اثر انداز ہونے کے لیے صوبائی سطح پر متعلقہ اداروں اور اہلکاروں سے گفت و شنید کرے گا۔ صوبائی پارٹنر اس طرح کی وارننگز کا ریکارڈ بھی رکھے گا اور اس بات کو یقینی بنائے گا کہ صوبے کی سیکورٹی کی باقاعدگی سے نگرانی کی جائے اور تشدد، بد امنی، کمزور گروہوں پر آفات کے اثرات، سماجی بد نظمی، بڑے پیمانے پر سول نافرمانی، سیاسی بحران وغیرہ کی کارروائیوں کے ممکنہ محرکات کے بارے میں PMU کو وقتاً فوقتاً (پندرہ روزہ) رپورٹس پیش کی جائیں۔

ڈیٹا پروٹیکشن، سیف گارڈنگ اور کوالٹی کنٹرول

برٹس کونسل / آواز دو ڈیٹا پروٹیکشن پالیسی کو مد نظر رکھتے ہوئے، یہ ایس او بیز صارفین کے لیے اخلاقی بنیادوں پر پورا اترنے، رازداری کے اصولوں پر عمل کرنے اور تحفظ کا مشاہدہ کرنے کے لیے وضاحت فراہم کرتے ہیں۔

5. ڈیٹا کا تحفظ

اعداد و شمار (ڈیٹا) کی حفاظت EWS-ERM کے ضروری اقدامات میں سے ایک ہے۔ آواز دو کے لیے وضع کیے گئے ڈیٹا کے تحفظ کے طریقوں پر آواز آگاہی سنٹر بھی عمل کرے گا جس کی تفصیل درج ذیل ہے۔

خطرے کی تشخیص: ذاتی اور حساس ڈیٹا کو محفوظ کیا جانا چاہیے۔ AAC اور DSP اس بات کو یقینی بنانا چاہیے کہ خفیہ اور ذاتی معلومات تک رسائی محدود رہے۔

بیک اپس: DSP آفس میں باقاعدگی سے ڈیٹا کا بیک اپ بنایا اور اپ ڈیٹ کیا جانا چاہیے تاکہ صارف کی غلطی یا تکنیکی خرابی کی وجہ سے ڈیٹا کو ضائع ہونے سے بچایا جاسکے۔ کم اہمیت کے ڈیٹا کیلئے اکثر بیک اپ کی ضرورت نہیں ہے۔ زیادہ اہمیت کے ڈیٹا کو دستیاب اور کم مہنگے اختیارات کا استعمال کرتے ہوئے ذخیرہ کیا جانا چاہیے۔

6. کوالٹی کنٹرول

کوالٹی کنٹرول کے لیے، ہر DSP پروگرام مینیجر اس بات کو یقینی بنائے گا کہ پروجیکٹ کو آرڈینیٹر تازہ ترین حالات سے باخبر ہے اور اسے باقاعدہ تربیت اور مدد مل رہی ہے۔ فورم کے ممبران جو EWS-ERM میں تربیت حاصل کرتے ہیں، EWS-ERM کو واقعات کی باقاعدہ رپورٹنگ کی حوصلہ افزائی کے لیے پروجیکٹ کو آرڈینیٹر کی طرف سے ہفتہ وار فالو اپ کالز کریں گے۔ اس کے علاوہ ان SOPs کو EWS-ERM کے معیار اور تاثر کو بہتر بنانے کے لیے تجزیوں، تاثرات اور تجربات کی روشنی میں باقاعدگی سے اپ ڈیٹ کیا جائے گا۔

آواز دو

حقوق کی بات - شمولیت کے ساتھ

